



Per accedere ai Registri on line è necessario visualizzare il sito della scuola <http://2icudine.gov.it/>

cliccare a destra sull'icona dei Registri on line 

e inserire le credenziali nella finestra che si aprirà.



Chi non avesse ricevuto le credenziali o le avesse smarrite, può ottenerle presso la segreteria di via Petrarca 19 in orari di ufficio.

Una volta inserite le credenziali si aprirà un'altra finestra per cambiare la password ed auto attribuirvene una di vostro gradimento.

Nella successiva finestra potrete scegliere anche il Nome Utente e digitare o correggere l'indirizzo mail ed il numero di cellulare.

É importante scrivere correttamente la vostra mail ed il vostro telefono perché solo così potrete essere raggiunti dalla scuola per comunicazioni urgenti e potrete recuperare la password.

Se non è stato impostato l'indirizzo mail, è possibile recuperare la password esclusivamente recandosi in segreteria.

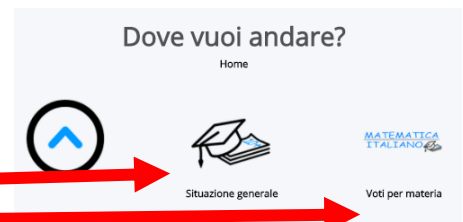


A questo punto potrete scegliere cosa visualizzare:

Cliccando su VOTI

sarà possibile visualizzare le valutazioni tutte insieme

oppure suddivise per materia



Scegliendo SITUAZIONE GENERALE comparirà una finestra simile alla seguente

Report voti: situazione generale

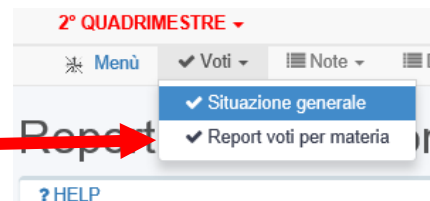
[?HELP](#)

Materia		Media Globale
ITALIANO		
STORIA	01/02 6½	6.5
GEOGRAFIA		
MATEMATICA		
SCIENZE		
INGLESE		
FRANCESE		
TECNOLOGIA		
ARTE E IMMAGINE		
MUSICA		
EDUCAZIONE FISICA		
RELIGIONE CATTOLICA		
LABORATORIO DI TEATRO		
LABORATORIO DI SCIENZE		
LABORATORIO DI INFORMATICA		
COMPORTAMENTO		
Materia		Media Globale

In questo caso, l'unico voto inserito risulta essere quello di storia.

Cliccando in alto a sinistra su VOTI e poi REPORT

si aprirà la possibilità di decidere una combinazione personalizzata



Materia e periodo

Materia *
ARTE E IMMAGINE

Frazione temporale
Intero anno scolastico

Righe e colonne

Righe *
Giorni

Colonne *
Giorni

[Procedi](#)



Cliccando su NOTE

Comparirà una pagina che mostra l'intero anno scolastico.

Sarà possibile selezionare eventuali scritte rosse per visualizzare l'annotazione


Report note

HELP

Mesi/Giorni	1	2	3	4	5	7	8	9	10	11	12	13	14	15	16	17	18	19	20	21	22	23	24	25	26	27	28	29	30	31	Mesi/Giorni
Settembre																															Settembre
Ottobre																															Ottobre
Novembre																															Novembre
Dicembre																															Dicembre
Gennaio																															Gennaio
Febbraio																															Febbraio
Marzo																															Marzo
Aprile																															Aprile
Maggio																															Maggio
Giugno																															Giugno
Luglio																															Luglio
Agosto																															Agosto

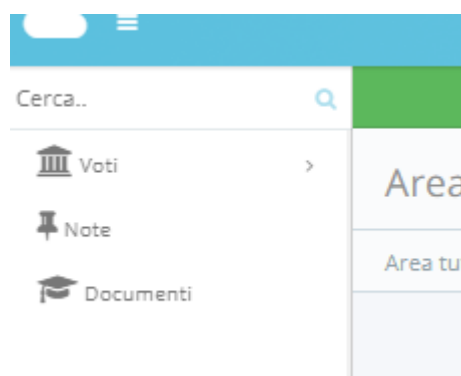
Dettaglio nota

Alunno	Alunno
Data	02/02/2017
Docente	Docente
Registro di classe?	SI
Materia	ITALIANO
Tipologia	AITRO TIPO DI NOTA
Descrizione	Encomio per l'educazione, la disponibilità e il senso civico dimostrato durante la mensa.



Cliccando su DOCUMENTI

Sarà possibile scaricare il **documento di valutazione** di fine quadrimestre o altri eventuali documenti.



In ogni caso è sempre possibile scegliere fra VOTI, NOTE o DOCUMENTI dal menù a sinistra.

Sarà sempre possibile modificare anche i propri dati cliccando sull'icona dell'utente in alto a destra

